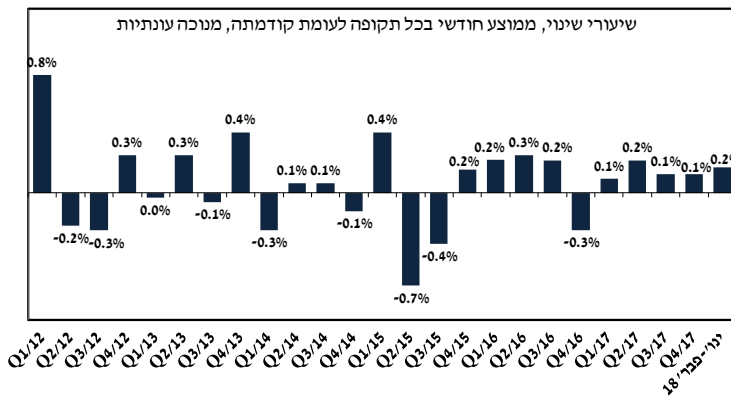


01 מאי 2018
ט"ז אייר תשע"ח

מועסקים בתעשייה¹

- בחודשים ינואר – פברואר 2018 נמשכה קליטת עובדים בתעשייה
- העלייה במצבת העובדים משקפת גידול במרבית קבוצות ענפי התעשייה

התפתחות מצבת העובדים בתעשייה*



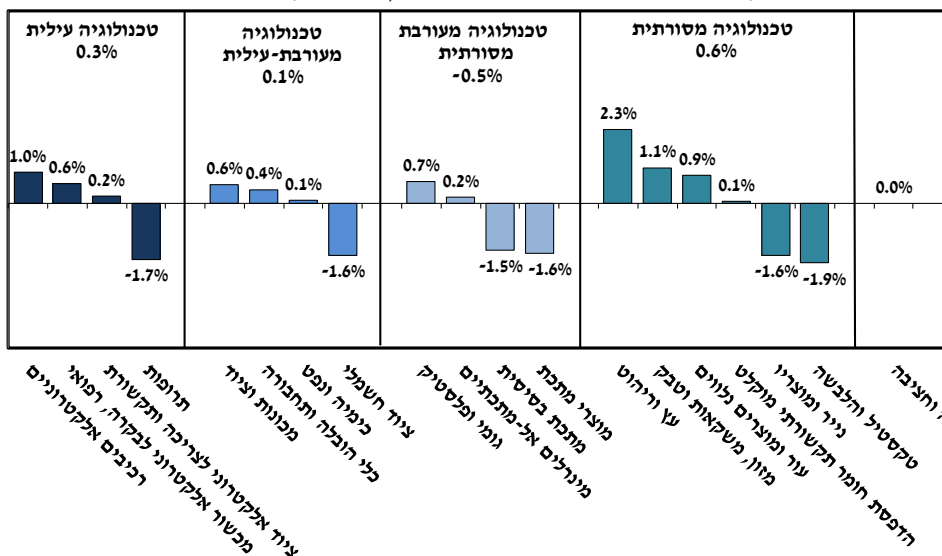
בחודשים ינואר – פברואר 2018 נמשכה קליטת העובדים בתעשייה: עלייה של כ- 0.2% נרשמה במצבת העובדים לעומת הרבע האחרון של 2017, (דהיינו קליטה של כ- 670 איש). זאת לאחר צמיחה בקצב של כ- 0.1% ברבע הקודם.

* כולל כרייה וחציבה

קליטת העובדים בתעשייה בתקופה הנסקרת משקפת גידול במרבית קבוצות ענפי התעשייה: עלייה של כ- 0.6% נרשמה במצבת עובדי קבוצת ענפי הטכנולוגיה המסורתית, זאת לצד קליטת עובדים בקצב של כ- 0.3% בקבוצת ענפי הטכנולוגיה העילית ושל כ- 0.1% במצבת עובדי קבוצת הטכנולוגיה המעורבת – עילית. עליות אלו, מותנו בחלקן בשל פיטורי עובדים בקצב של כ- 0.5% בקבוצת ענפי הטכנולוגיה המעורבת – מסורתית. קיפאון שרר במצבת עובדי ענף הכרייה והחציבה.

התפתחות מצבת העובדים בענפי התעשייה

שיעורי שינוי, ינואר - פברואר 2018 לעומת רבע אחרון של 2017, מנוכה עונתיות



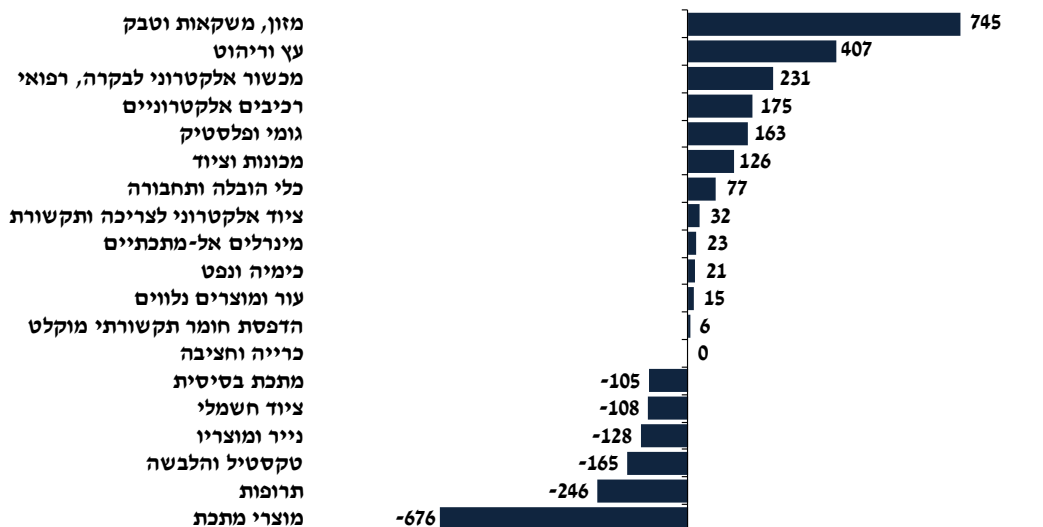
¹ כולל כרייה וחציבה, מבוסס על נתונים מנוכי עונתיות של מדדי שכירים שמפרסמת הלשכה המרכזית לסטטיסטיקה.

קליטת עובדים נרשמה במרבית ענפי התעשייה בתקופה הנסקרת, כאשר בלטה לחיוב עלייה של כ- 745 איש במצבת עובדי ענף המזון המשקאות והטבק (1.1%), זאת לצד קליטתם של כ- 405 איש בענף העץ והריהוט (2.3%) ושל כ- 230 עובדים בענף המכשור האלקטרוני לבקרה ורפואי (0.6%).

קליטה זו, מותנה בשל פיטורים של כ- 675 עובדים מענף מוצרי המתכת (1.6%-) ושל כ- 245 איש מענף התרופות (1.7%-).

השינוי במצבת העובדים בענפי התעשייה (כולל כרייה וחציבה)

שינוי במספר המועסקים ינואר - פברואר 2018 לעומת הרבע האחרון של 2017

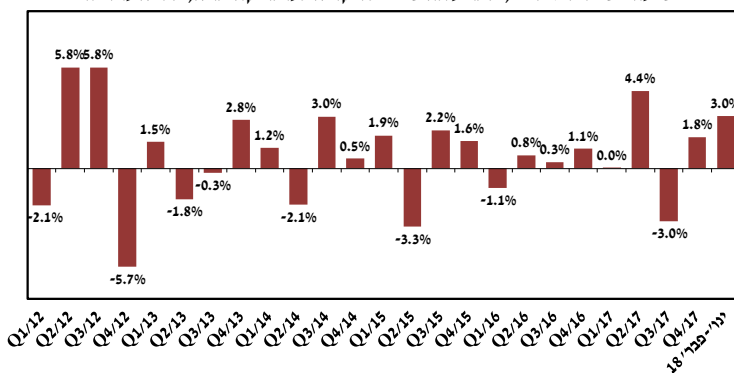


פריון העבודה בתעשייה (תוצר לשעת עבודה)

בחודשים ינואר – פברואר 2018 הואץ קצב צמיחת פריון העבודה בתעשייה: גידול של כ- 3%, לאחר עלייה של כ- 1.8% בסוף שנת 2017 ונסיגה של כ- 3% ברבע השלישי של 2017. האצה בקצב הגידול של פריון העבודה בחודשים הנסקרים נבעה מההאצה בקצב צמיחת תפוקת התעשייה (3.1%) שנרשמה תוך עלייה מתונה בשעות העבודה בתעשייה (0.1%). עליה זו בשעות העבודה נגזרה מגידול במצבת העובדים (0.2%, כאמור), יחד עם ירידה בהיקף שעות העבודה למועסק (0.1%-).

התפתחות הפריון בתעשייה*

שיעורי שינוי ריאליים, ממוצע חודשי בכל תקופה לעומת קודמתה, מנוכה עונתיות



* כולל כרייה וחציבה

עדכניות סקירה זו עד לתאריך 22/05/2018 - עת צפויים להתפרסם נתוני תעשייה חדשים

בדבר הסברים והבהרות ניתן לפנות לצוות המחלקה המחקר הכלכלי:

מילה סויפר-פז, מנהלת המחלקה

קלייר סלע, כלכלנית המחלקה

טלפון: 03-5198807